

RÉSERVÉ AU
SERVICE
ARCHIVES

COLLER ICI VOTRE
ÉTIQUETTE CANDIDAT

CONCOURS DE L'INTERNAT
EN ODONTOLOGIE
ADMISSIBILITÉ
2012

RÉSERVÉ AU
SERVICE
ARCHIVES

ÉPREUVE DE PETITES QUESTIONS

PCE

INSTRUCTIONS

- 1) Assurez-vous que votre cahier est complet : les pages doivent se suivre sans interruption **de la page 1 à la page 24.**
- 2) Pour chaque question, un cadre vous est réservé afin que vous y portiez vos réponses. Seules les informations contenues dans ce cadre seront prises en compte lors de la correction. **Vous ne devez rien inscrire en dehors de ce cadre, et ne porter aucun signe distinctif sur le cahier, sous peine d'une annulation de votre épreuve.** Seules les encres bleues ou noires seront autorisées.
- 3) Lisez soigneusement les énoncés et respectez les consignes de réponses.
- 4) **Communication** : depuis l'instant où vous aurez reçu votre cahier d'épreuve jusqu'à celui où vous aurez rendu le cahier d'épreuve, toute communication est interdite quel qu'en soit le prétexte ou la nature. En cas de besoin, adressez-vous exclusivement aux surveillants présents dans la salle. **TOUTE COMMUNICATION PEUT ENTRAÎNER VOTRE EXCLUSION DU CONCOURS.**

ORTHOPEDIE DENTO-FACIALE

QUESTION N° 1 :

Conduite à tenir (diagnostic et traitement) face à un enfant de 8 ans présentant une occlusion incisive inversée.

CADRE RÉPONSE

Toute information portée par le candidat en dehors du cadre de réponse ne sera pas prise en compte

ORTHOPEDIE DENTO-FACIALE

CADRE RÉPONSE

Toute information portée par le candidat en dehors du cadre de réponse ne sera pas prise en compte

PARODONTOLOGIE

QUESTION N° 2 : Un adolescent de 15 ans présente une inflammation gingivale généralisée. Ses parents viennent consulter car ils sont inquiets. En effet, l'un et l'autre présentent une parodontite.

Quelle est votre démarche diagnostique ?

CADRE RÉPONSE

Toute information portée par le candidat en dehors du cadre de réponse ne sera pas prise en compte

PARODONTOLOGIE

CADRE RÉPONSE

Toute information portée par le candidat en dehors du cadre de réponse ne sera pas prise en compte

ODONTOLOGIE CONSERVATRICE - ENDODONTIE

QUESTION N° 3 : A l'occasion d'une visite de contrôle 5 ans après la réalisation de restaurations prothétiques antérieures, vous réalisez un examen radiographique des dents concernées. Le patient âgé de 52 ans est en bonne santé générale et ne présente aucun signe clinique.

1. Commentez le cliché ci-dessous.
2. Énoncez votre diagnostic.
3. Argumentez votre démarche thérapeutique..



ODONTOLOGIE CONSERVATRICE - ENDODONTIE

CADRE RÉPONSE

Toute information portée par le candidat en dehors du cadre de réponse ne sera pas prise en compte

PROTHESES

QUESTION N° 4 : Une patiente de 49 ans, édentée partielle, vient consulter pour une restauration prothétique par PAP à châssis métallique au maxillaire. Les dents présentes sur l'arcade sont indemnes de carie et leur support parodontal est satisfaisant.

Le tracé du châssis conçu et illustré ci-dessous (tracé bleu, espacements hachurés noirs et ligne de plus grand contour noir) comporte 7 erreurs :

- Identifiez les et justifiez votre choix.

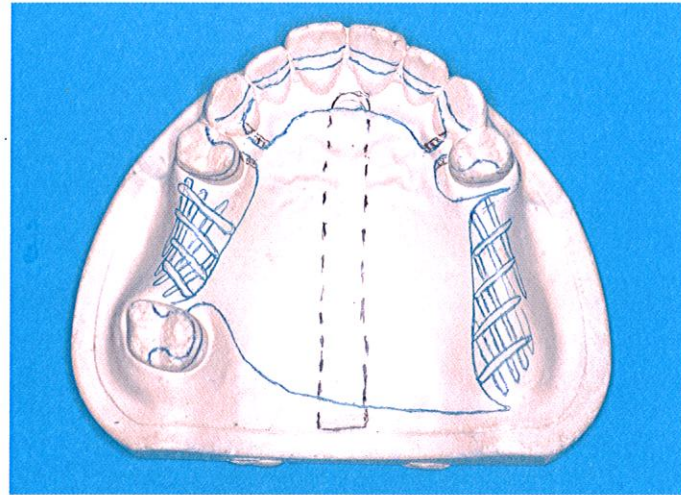


Image A

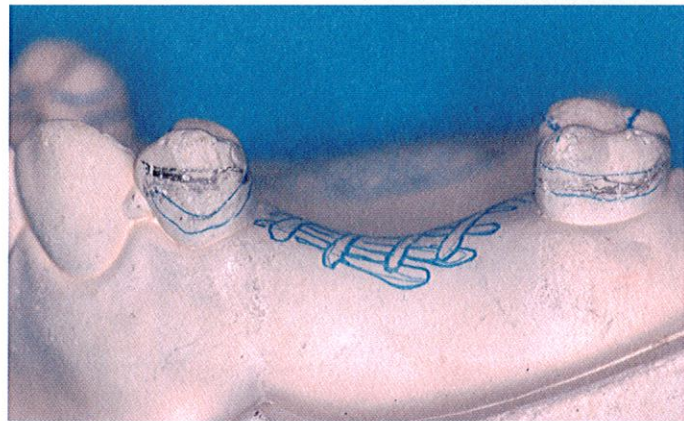


Image B

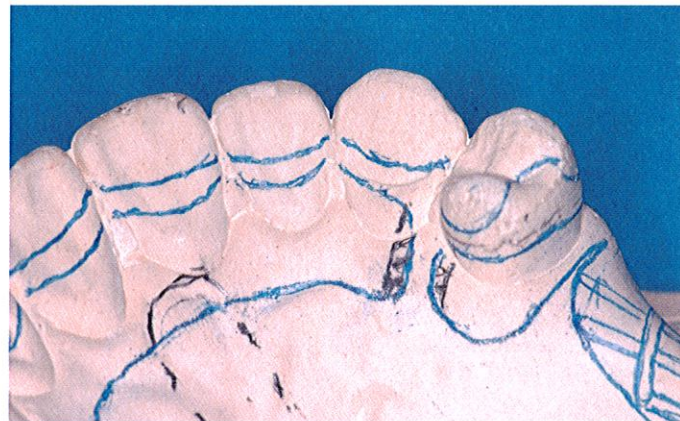


Image C

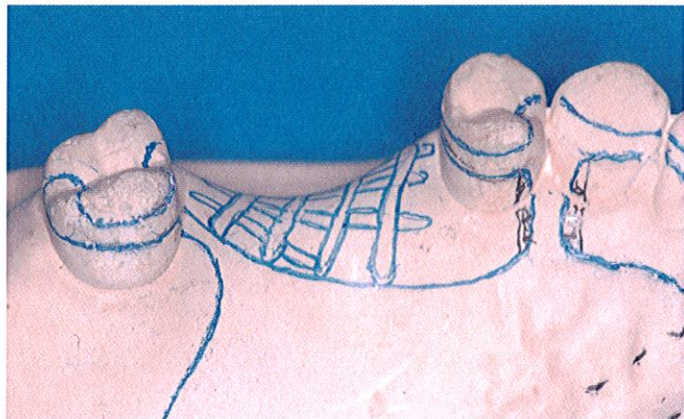


Image D

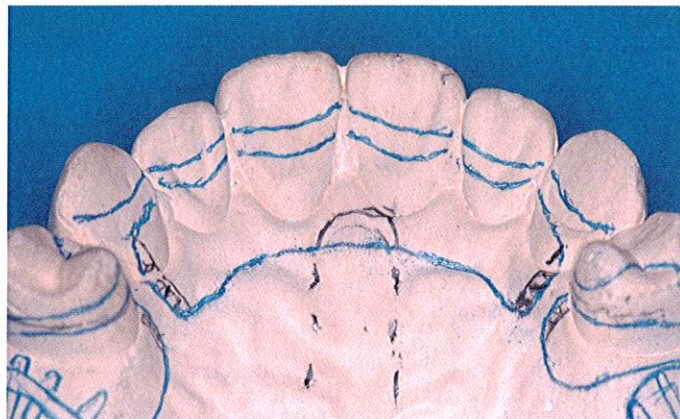
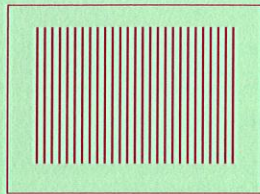


Image E

PROTHESES

CADRE RÉPONSE

Toute information portée par le candidat en dehors du cadre de réponse ne sera pas prise en compte



COLLER ICI VOTRE
ÉTIQUETTE CANDIDAT

RÉSERVÉ AU
SERVICE
ARCHIVES

CONCOURS DE L'INTERNAT
EN ODONTOLOGIE
ADMISSION
2012

RÉSERVÉ AU
SERVICE
ARCHIVES

ÉPREUVE DE GRANDES QUESTIONS

GCE

INSTRUCTIONS

- 1) Assurez-vous que votre cahier est complet : les pages doivent se suivre sans interruption **de la page 1 à la page 32.**
- 2) Pour chaque question, un cadre vous est réservé afin que vous y portiez vos réponses. Seules les informations contenues dans ce cadre seront prises en compte lors de la correction. **Vous ne devez rien inscrire en dehors de ce cadre, et ne porter aucun signe distinctif sur le cahier, sous peine d'une annulation de votre épreuve.** Seules les encres bleues ou noires seront autorisées.
- 3) Lisez soigneusement les énoncés et respectez les consignes de réponses.
- 4) **Communication** : depuis l'instant où vous aurez reçu votre cahier d'épreuve jusqu'à celui où vous aurez rendu le cahier d'épreuve, toute communication est interdite quel qu'en soit le prétexte ou la nature. En cas de besoin, adressez-vous exclusivement aux surveillants présents dans la salle. **TOUTE COMMUNICATION PEUT ENTRAÎNER VOTRE EXCLUSION DU CONCOURS.**

CHIRURGIE BUCCALE, PATHOLOGIE ET THERAPEUTIQUE

SUJET

Un patient de 65 ans sans antécédent médical personnel ou familial notable consulte pour une lésion gingivale douloureuse (EVA=9). Cette lésion est apparue il y a 2 jours.

QUESTIONS

- 1 - Décrire la lésion élémentaire
- 2 - Quels diagnostics étiologiques peuvent être évoqués ? (Soyez le plus exhaustif même si ces diagnostics sont peu probables)
- 3 - Quel est le diagnostic le plus probable ?
- 4 - Quelle est la conduite à tenir ?
- 5 - En présence de lésions récidivantes, quelle serait la conduite à tenir ?



CHIRURGIE BUCCALE, PATHOLOGIE ET THERAPEUTIQUE

CADRE RÉPONSE
Toute information portée par le candidat en dehors du cadre de réponse ne sera pas prise en compte

ODONTOLOGIE PEDIATRIQUE

CONDUITE A TENIR DEVANT UNE FRACTURE RADICULAIRE D'UNE INCISIVE PERMANENTE CHEZ UN ENFANT DE 12 ANS

CADRE RÉPONSE

Toute information portée par le candidat en dehors du cadre de réponse ne sera pas prise en compte

--

ODONTOLOGIE PEDIATRIQUE

CADRE RÉPONSE

Toute information portée par le candidat en dehors du cadre de réponse ne sera pas prise en compte

--